

ESPECIFICACION DE ABRAZADERAS TIPO "A" N° X					
p/CHAPON PROTECTOR EN ACOMETIDA SUBT. SEGÚN LA COLUMNA DE MT					
ALTURA DE COLUMNA	SOLDADAS NIVEL VEREDA	ESFUERZO EN LA CIMA			
		350	450	600	900
11 mts.	a 0,70 mts	x = 35	x = 37	x = 39	x = 43
11 mts.	a 2,30 mts.	x = 33	x = 35	x = 37	x = 41
12 mts.	a 0,70 mts	x = 37	x = 39	x = 41	x = 43
12 mts.	a 2,30 mts.	x = 35	x = 37	x = 39	x = 41

DOCUMENTACION DE REFERENCIACION:

PLANO N°:

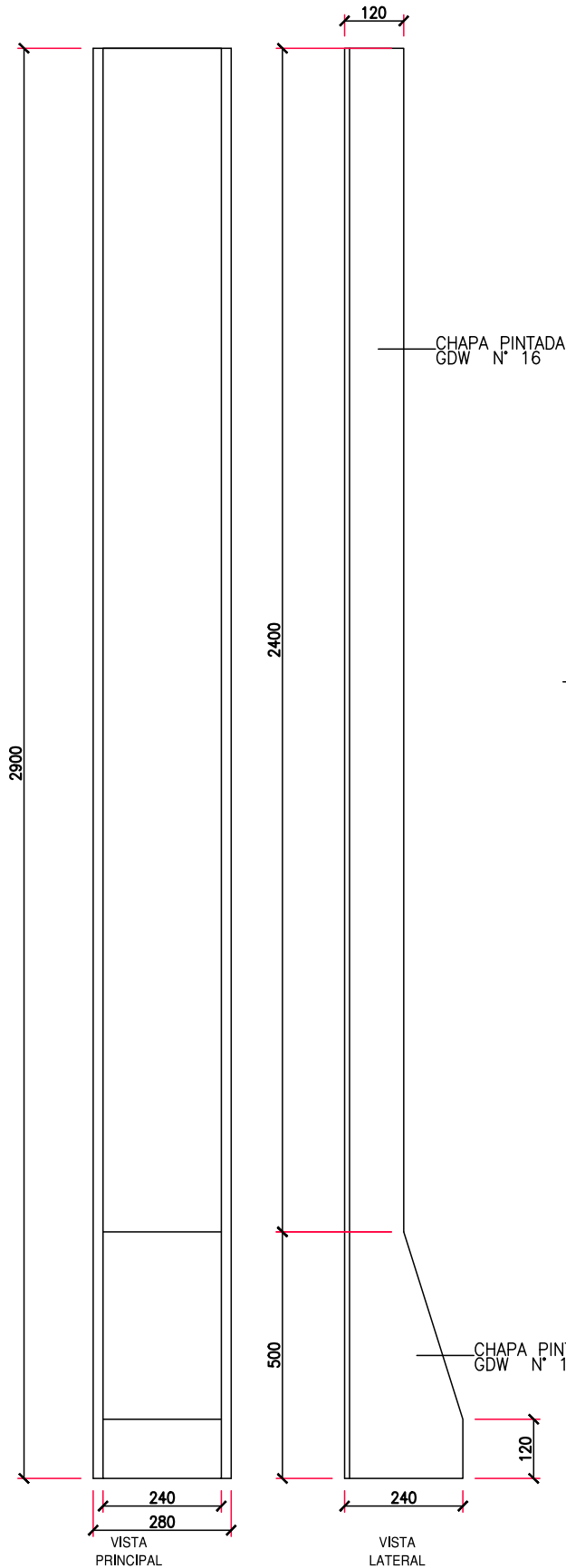
GIP XXPL LM MT 0001 02  
SECTOR TIPO DOC ESP. SUBESP. NUMERO REVISION

OBRA N°:

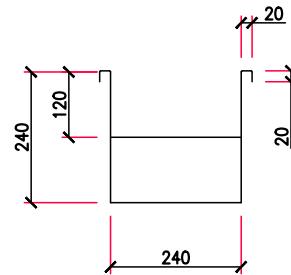
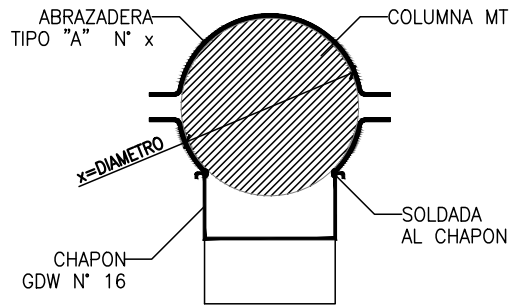
FECHA:

ESCALA : S/E

HOJA 1 DE 2



DETALLE DE MONTAJE Y ARMADO  
 ABRAZADERA TIPO "A" y CHAPON  
 VISTA EN CORTE



VISTA PLANTA

ESC:1:12,5

DOCUMENTACION DE REFERENCIACION:

PLANO N°:

GIP XXPL LM MT 0001 02  
 SECTOR TIPO DOC ESP. SUBESP. NUMERO REVISION

OBRA N°:

FECHA:

ESCALA : S/E

HOJA 2 DE 2